

Alstublieft, uw jaarnota

Beste

We hebben de belangrijkste informatie over uw jaarnota op deze pagina gezet. Meer informatie over uw verbruik of de precieze berekening van uw jaarnota vindt u op de volgende pagina's.

Uw nieuwe termijnbedrag	U ontvangt terug	U betaalt eenmalig
€ 116,00	- € 46,40	= € 69,60
We hebben een nieuw termijnbedrag voor u berekend. Deze gaat in per november 2018.	U heeft meer betaald aan termijnbedragen dan uw werkelijke kosten. Het verschil krijgt u natuurlijk van ons terug.	We schrijven dit bedrag rond 21 november 2018 af van uw rekening.

Meer bijbetalen dan verwacht of een hoger termijnbedrag?

Per 1 januari 2018 zijn de overheidsheffingen (Energiebelasting en Opslag Duurzame Energie) en de netbeheerkosten verhoogd. Uw oude termijnbedrag hield hier nog geen rekening mee. Afgelopen jaar was het ook aanzienlijk kouder dan de jaren hiervoor. Grote kans dat u meer energie heeft verbruikt dan vorig jaar voor het verwarmen van uw woning.

Direct regelen met Mijn Eneco of de Eneco app

Op eneco.nl/mijneneco of in de Eneco app kunt u direct de belangrijkste zaken regelen voor uw nota's, zoals de nota downloaden in pdf, het bedrag van de nota betalen, of uw termijnbedrag aanpassen. Ook kunt u er uw verbruik bekijken.

Met vriendelijke groet,



Julien Boonen
Directeur

Samenvatting van uw jaarnota

We schrijven het bedrag van € 69,60 rond 21 november 2018 van uw rekening af.

In de tabel hieronder ziet u hoe uw jaarnota is berekend. We verrekenen de kosten van afgelopen periode met de termijnbedragen. Voor het gemak is het totaal van deze nota inclusief uw eerste, nieuwe termijnbedrag. U ontvangt deze maand dus geen aparte termijnnota.

Omschrijving		Bedrag	
Kosten over de afgelopen periode			
1. Leveringskosten van stroom en gas	€	487,97	
2. Overheidsheffingen op stroom en gas, dit dragen we af aan de overheid	€	421,03	
3. Netbeheerkosten op stroom en gas, dit dragen we af aan uw netbeheerder	€	406,60	
4. Warmte, Toon, abonnementen, overige kosten en kortingen	€	60,00	
Totale kosten over deze jaarnota (ind. € 238,73 btw)		€ 1.375,60	+
De verrekening van uw jaarnota			
Af: In rekening gebrachte termijnbedragen	€	1.422,00	-
U krijgt terug over afgelopen periode (ind. € 7,99 btw)		€ 46,40	-
Bij: Uw nieuwe termijnbedrag van november	€	116,00	+
Totaal van deze nota			
Door u te betalen (ind. € 12,12 btw)		€ 69,60	+

Verrekende termijnbedragen

De afgelopen periode hebben we u elke maand een termijnbedrag in rekening gebracht. Deze termijnbedragen verrekenen we op deze nota met uw kosten over afgelopen periode. Hieronder ziet u welk termijnbedrag we in welke maand hebben berekend.

De berekening van uw nota gaat er dus van uit dat u al deze termijnbedragen heeft betaald.

Maand	Bedrag	Maand	Bedrag	Maand	Bedrag	Maand	Bedrag
2017-11	€ 102,00	2017-12	€ 120,00	2018-01	€ 120,00	2018-02	€ 120,00
2018-03	€ 120,00	2018-04	€ 120,00	2018-05	€ 120,00	2018-06	€ 120,00
2018-07	€ 120,00	2018-08	€ 120,00	2018-09	€ 120,00	2018-10	€ 120,00
Totaal in rekening gebrachte termijnbedragen							€ 1.422,00

Hoe is uw nieuwe termijnbedrag berekend?

De hoogte van uw nieuwe termijnbedrag hebben we afgestemd op de hoeveelheid energie die u het afgelopen jaar hebt verbruikt en eventueel op de overige producten die u afneemt. En we hebben rekening gehouden met de huidige tarieven. Per 1 januari 2018 zijn de overheidsheffingen gestegen. Dit heeft invloed op de hoogte van uw termijnbedrag. Het is een voorstel van ons. Heeft u liever een ander termijnbedrag? In de Eneco app kunt u dit makkelijk zelf aanpassen. Termijnbedragen die al zijn afgeschreven kunnen we niet meer aanpassen.

Uw termijnbedrag	Bedrag	
Uw huidige producten		
Eneco EcoStroom® Premium 3 jaar		
Eneco AardGas Premium 3 jaar		
Toon® van Eneco		
De opbouw van uw termijnbedrag		
Levering van Stroom	€	16,10 +
Levering van Gas	€	26,14 +
Overheidsheffingen op Stroom en Gas (af te dragen aan de overheid)	€	36,84 +
Netbeheerkosten voor Stroom	€	18,06 +
Netbeheerkosten voor Gas	€	14,36 +
Warmte, Toon, abonnementen, overige kosten en kortingen	€	4,50 +
Extra termijnbetaling op eigen verzoek	€	0,00
Uw nieuwe termijnbedrag per november 2018		€ 116,00

Nieuwsgierig naar het verbruik waarop deze nota is gebaseerd?

In de tabel staan de standen die wij hebben gebruikt voor deze nota en de totalen voor stroom en gas. De vermelde kosten zijn alle kosten voor stroom en gas, inclusief de vaste leveringskosten, overheidsheffingen en netbeheerkosten. Meer inzicht? Kijk ook eens in de Eneco app.

Product	Datum stand	Eindstand	Verbruik	Totale kosten per product
Stroom				
Stroom dalstarief	31 oktober 2018	4925	1726 kWh	
Stroom normaalstarief	31 oktober 2018	4366	1703 kWh	
Totaal verbruik stroom			3429 kWh	€ 523,62
Gas				
Totaal verbruik gas	31 oktober 2018	2642	919 m³	€ 791,98

Bent u zuiniger of minder zuinig geweest?

We willen u graag vertellen of u dit jaar zuiniger of minder zuinig met energie bent omgegaan. Vergelijk uw verbruik in de tabel hierboven met het verbruik van vorig jaar of 2 jaar terug. Is uw verbruik op deze nota lager? Dan bent u dus zuiniger geweest.

Product	1 jaar terug	2 jaar terug
Stroom		
Stroom normaalstarief	1435 kWh	1202 kWh
Stroom dalstarief	1608 kWh	1637 kWh
Totaal stroom	3043 kWh	2839 kWh
Gas		
Totaal gas	874 m³	1032 m³

Verbruikt u meer of minder dan vergelijkbare huishoudens?

Ten slotte kunt u uw verbruik vergelijken met gemiddelde huishoudens in Nederland. Stroom vergelijkt u op basis van het aantal bewoners. Bij gas en warmte vergelijkt u door te kijken naar het type woning.







Wilt u hulp bij energie besparen? Kijk eens op eneco.nl/slim-met-energie of milieucentraal.nl.

Samenstelling huishouden	Verbruik stroom	Type woning	Verbruik gas
1 persoonshuishouden	1900 kWh	Vrijstaande woning	2050 m ³
2 persoonshuishouden	3050 kWh	Hoekwoning	1575 m ³
3 persoonshuishouden	4050 kWh	Maisonnette	1425 m ³
4 persoonshuishouden	4250 kWh	Tussenwoning	1175 m ³
5 persoonshuishouden en groter	4450 kWh	Flat/appartement	875 m ³
Gemiddeld	3100 kWh	Gemiddeld	1300 m³

Waar komt uw stroom vandaan?

Al uw stroom is duurzaam

We zijn verplicht u te vertellen waar wij onze stroom vandaan halen. Komt dat goed uit. Want daar zijn we hartstikke trots op. Alle huishoudens en kleinzakelijke klanten bij Eneco kunnen namelijk alleen kiezen voor Eneco EcoStroom® of Eneco HollandseWind® en die stroom wordt opgewekt door hernieuwbare bronnen. En dat betekent 0 gram CO₂-uitstoot.

Bronsamstelling 2017	EcoStroom	Windstroom	Zon	Eneco Consumenten	Eneco Groep
Hernieuwbare bronnen ¹⁾	100 %	100 %	100 %	100 %	74,72%
Wind	99,8 %	100 %	0 %	99,82 %	59,53 %
Zon	0,2 %	0 %	100 %	0,18 %	0,20 %
Waterkracht	0 %	0 %	0 %	0 %	13,14 %
Biomassa	0 %	0 %	0 %	0 %	1,85 %
Overige hernieuwbare bronnen	0 %	0 %	0 %	0 %	0 %
Niet Hernieuwbare bronnen	0 %	0 %	0 %	0 %	25,28 %
Aardgas	0 %	0 %	0 %	0 %	25,12 %
Kolen	0 %	0 %	0 %	0 %	0,07 %
Nucleair	0 %	0 %	0 %	0 %	0,06 %
Overig	0 %	0 %	0 %	0 %	0,02 %
					
¹⁾ Aandeel hernieuwbare energie dat binnenlands is opgewekt	11,33 %	100 %	100 %	20 %	30,85 %

De gevolgen van EcoStroom, Windstroom, Zon en Eneco Consumenten voor het milieu zijn 0 gram CO₂-uitstoot en 0 gram radioactief afval per kWh. Voor Eneco Groep zijn de gevolgen van stroom voor het milieu: 86 gram CO₂-uitstoot en 0,00004 gram radioactief afval per kWh.

Eneco Consumenten levert aan particulieren en kleinzakelijke klanten alleen stroom uit hernieuwbare energiebronnen. De stroom die Eneco Groep levert uit niet hernieuwbare bronnen is voor groot-zakelijke klanten.

Begrip	Toelichting
Leveringskosten voor stroom en gas	De kosten die wij u in rekening brengen voor de levering van stroom en gas bestaan uit 2 delen: <ul style="list-style-type: none"> • Variabele leveringskosten; dit zijn de kosten voor de door u verbruikte hoeveelheid (kWh of m³) vermenigvuldigd met de met u overeengekomen prijs, • Vaste leveringskosten (voorheen vastrecht genoemd) zijn de kosten ongeacht de hoogte van uw verbruik.
Overheidsheffingen op stroom en gas (af te dragen aan de Belastingdienst)	De overheid heft per kWh stroom en m ³ gas belasting. Wij dragen dit af aan de Belastingdienst: <ul style="list-style-type: none"> • Energiebelasting; een heffing op stroom en gas ingevoerd om verbruikers te stimuleren zuinig en bewust met energie om te gaan, • Opslag duurzame energie; een opslag op stroom en gas ingevoerd om de uitgaven ter stimulering van duurzame energie te dekken.
Netbeheerkosten voor stroom en gas (door uw regionale netbeheerder)	Dit zijn de kosten voor uw aansluiting en voor het transport door de netbeheerder. De opbouw van deze kosten vindt u op de website van uw netbeheerder. Het bedrag wordt door ons namens de netbeheerder bij u in rekening gebracht. Wie uw netbeheerder is, is op de nota aangegeven. Op eneco.nl/netbeheerder kunt u meer informatie vinden over uw netbeheerder.
Warmte, Toon, abonnementen, overige kosten en kortingen	Onder deze post berekenen wij alle andere producten van Eneco naast stroom en gas. Een uitsplitsing van de bedragen vindt u in de specificatie. Meer informatie over deze producten vindt u op de volgende websites: <ul style="list-style-type: none"> • Warmte, Koude en Warmtapwater eneco.nl/warmte • Toon: eneco.nl/toonruappart • Verwarmingapparatuur en onderhoud: eneco.nl/cv-en-onderhoud • Administratiekosten: eneco.nl/betalen
Btw	De btw betaalt u over alle leveringskosten, overheidsheffingen, netbeheerkosten en overige producten en diensten tenzij anders aangegeven op de nota.
Nieuw termijnbedrag	Wij hebben uw nieuwe termijnbedrag berekend op basis van uw verbruik in de afgelopen periode en de huidige en te verwachten prijzen. Als u verwacht dat uw verbruik de komende periode flink zal wijzigen, dan raden wij u aan het termijnbedrag aan te laten passen.
EAN-code	De EAN-code is een uniek nummer waarmee wij uw aansluiting kunnen herkennen. Elke stroom- en gasaansluiting in Nederland heeft een EAN-code.
Meterstanden	Dit zijn de begin- en eindstanden die wij gebruikt hebben om uw verbruik in de afgelopen periode te berekenen. Onder de meterstanden staat aangegeven hoe wij de standen hebben omvangen. Staat er een sterretje, dan is er sprake van een berekening. Deze maken wij met het historisch verbruik dat bekend is op uw adres.
Enkeltarief, normaal tarief en deltarief	U betaalt het enkeltarief als uw meter één (actief) telwerk heeft. Al het verbruik wordt tegen dezelfde prijs (het enkeltarief) afgerekend. Wanneer uw meter twee (actieve) telwerken heeft, kunt u er voor kiezen dat u voor het verbruik in de daluren het deltarief betaalt. De daluren zijn van 23:00 tot 7:00 uur, in het weekeinde en op feestdagen. In de overige uren betaalt u dan het normaal tarief. In delen van Brabant en Limburg beginnen de daluren op werkdagen op 21:00 uur. Dit is afhankelijk van uw netbeheerder.
Correctiefactoren gas	De meterstand op uw gasmeter wordt achteraf gecorrigeerd voor calorische waarde en (eventueel) voor temperatuur en hoogtelegging: <ul style="list-style-type: none"> • De calorische waarde is de hoeveelheid energie in een kubieke meter (m³) gas. De netbeheerder van het landelijk gasransportnet stelt maandelijks de calorische waarde van het geleverde gas vast. • Het volume van het geleverde gas is afhankelijk van de temperatuur in uw gasmeter. Als uw meter geen correctie toepast op de temperatuur van het geleverde gas, corrigeren wij het met een standaardfactor. • Het volume van het geleverde gas is afhankelijk van de hoogtelegging. Hoogtelegging betekent de hoogte boven NAP. Afhankelijk van de hoogte boven NAP corrigeren wij het volume met een standaardfactor. U ziet het totaal van deze factoren bij "Uw verbruik over afgelopen periode" in de kolom "Factor".
Terugleververgoeding	Weldt u zelf stroom op, bijvoorbeeld met zonnepanelen? U kunt deze stroom direct gebruiken. De stroom die u niet direct gebruikt, levert u via uw aansluiting terug aan het openbare net. Dit heet teruglevering. Gebruikt u op een bepaald moment meer stroom dan u kunt opwekken, dan gebruikt u stroom uit het openbare net. De door u teruggeleverde en verbruikte hoeveelheid stroom mag u op jaarbasis tegen elkaar wegstrepen. Dat noemen we salderen. U betaalt dus alleen uw netto verbruik per jaar (*). <p>Wij salderen de teruggeleverde stroom eerst met de verbruikte stroom op uw normaal tarief telwerk. Blijft er nog teruggeleverde stroom over, dan salderen wij dat met uw verbruik op het deltarief telwerk.</p> Bijkt na deze vermenigking dat u meer stroom heeft teruggeleverd dan verbruikt, dan ontvangt u hiervoor van ons een terugleververgoeding.
	* Loopt de meter achteruit als u teruglevert, dan registreert de meter altijd uw nettoverbruik.
Vermindering energiebelasting	Elk huishouden heeft een bepaalde hoeveelheid energie minimaal nodig, hierover hoeft u geen belasting te betalen. De energiebelasting wordt daarom vermindert met een vast bedrag per stroomaansluiting per jaar. Dit kan ook € 0,- zijn als er geen sprake is van een verbijfsfunctie, of als u geen stroom heeft aangesloten.
Gemiddelde tarieven	U zag voorheen op uw jaarnota gemiddelde tarieven over de notaperiode. Overheidsheffingen en netbeheerkosten veranderen ieder jaar per 1 januari. Voor leverings tarieven is dat afhankelijk van uw contract. Achteraf berekenen wij het gemiddelde tarief. De tarieven voor overheidsheffingen en netbeheerkosten op uw nota wijken daardoor af van de tarieven op uw contract. U kunt voor overheidsheffingen en netbeheerkosten geen prijsafspraken met ons maken. Op deze nota staan geen gemiddelde tarieven meer.

De berekening van uw nota in detail

Uw meterstanden en verbruik

Meterstanden zijn erg belangrijk voor ons. We vragen ze op via uw slimme meter of we vragen u ze door te geven aan ons. We gebruiken uw meterstanden om uit te rekenen hoeveel u heeft verbruikt. In de tabel hieronder ziet u per periode uw verbruik. Dit doen we omdat uw tarief tussentijds gewijzigd kan zijn, door bijvoorbeeld veranderende overheidsheffingen. Ook laten we het per tariefsoort zien, zoals bijvoorbeeld daltarief en normaal tarief, teruglevering, gas, warmte, enzovoort.

Verbruik	eindstand	- beginstand	= verschil	x factor	= verbruik
Stroom daltarief					
Van 29-10-2017 tot 01-01-2018	3540 ¹	3199	341	1	341 kWh
Van 01-01-2018 tot 31-10-2018	4925 ¹	3540	1385	1	1385 kWh
Stroom normaal tarief					
Van 29-10-2017 tot 01-01-2018	2985 ¹	2663	322	1	322 kWh
Van 01-01-2018 tot 31-10-2018	4366 ¹	2985	1381	1	1381 kWh
Gas					
Van 29-10-2017 tot 01-01-2018	1976 ¹	1743	233	1.02146	238 m ³
Van 01-01-2018 tot 31-10-2018	2642 ¹	1976	666	1.02252	681 m ³

¹ Deze stand is op afstand uitgelezen uit uw slimme meter

1 Leveringskosten voor stroom en gas

Hieronder hebben we uitgerekend hoeveel u betaalt voor alleen stroom en gas. En die berekening is heel simpel. Uw verbruik maal uw tarief. De gebruikte tarieven zijn afhankelijk van uw contract. Daarom staat de naam van uw contract vermeld in de tabel. Natuurlijk is het leveringstarief gelijk aan het tarief in uw contract of in de tariefcommunicatie die u van ons ontvangt.

Uw contract: Eneco EcoStroom® Premium 3 jaar	aantal	x	tarief	= bedrag
Verbruik EcoStroom (daltarief)				
Van 29-10-2017 tot 31-10-2018	1726 kWh	€	0,03630	€ 62,65
Verbruik EcoStroom (normaal tarief)				
Van 29-10-2017 tot 31-10-2018	1703 kWh	€	0,04910	€ 83,62
Vaste leveringskosten voor stroom				
Van 05-11-2017 tot 05-11-2018	12,001 maand	€	3,45818	€ 41,50
Subtotaal voor Levering van stroom				€ 187,77

Uw contract: Eneco AardGas Premium 3 jaar	aantal	x	tarief	= bedrag
Verbruik AardGas				
Van 29-10-2017 tot 31-10-2018	919 m ³	€	0,12044	€ 110,69
Regio toeslag AardGas (regio 3)				
Van 29-10-2017 tot 31-10-2018	919 m ³	€	0,16105	€ 148,01
Vaste leveringskosten voor gas				
Van 05-11-2017 tot 05-11-2018	12,001 maand	€	3,45818	€ 41,50
Subtotaal voor Levering van gas				€ 300,20

Totaalbedrag voor leveringskosten voor stroom en gas **€ 487,97**

2 Overheidsheffingen op stroom en gas

Naast de kosten voor stroom en gas, heft de overheid belastingen en toeslagen op het gebruik van stroom en gas. Deze bedragen dragen wij direct af aan de overheid. De overheidsheffingen veranderen jaarlijks per 1 januari. Daarom ziet u een berekening over de periode voor 1 januari en een berekening over de periode na 1 januari. In de voorbeeldberekening op uw contract ziet u alleen de overheidsheffingen die golden op het moment dat het contract is gemaakt.

Energiebelasting op levering van stroom	aantal	x	tarief	= bedrag
Energiebelasting stroom 0-10.000 kWh				
Van 29-10-2017 tot 01-01-2018	663 kWh	€	0,12257	€ 81,26
Van 01-01-2018 tot 31-10-2018	2766 kWh	€	0,12654	€ 350,02
Opslag duurzame energie stroom 0-10.000 kWh				
Van 29-10-2017 tot 01-01-2018	663 kWh	€	0,00895	€ 5,94
Van 01-01-2018 tot 31-10-2018	2766 kWh	€	0,01597	€ 44,18
Vermindering energiebelasting				
Van 29-10-2017 tot 31-10-2018	1,005 jaar	€	373,33340-	€ 375,38-
Subtotaal voor Energiebelasting op levering van stroom				€ 106,02
Energiebelasting op levering van gas				
Energiebelasting op gas (0-5.000 m³)				
Van 29-10-2017 tot 01-01-2018	238 m ³	€	0,30545	€ 72,70

De berekening van uw nota in detail

Pagina: 7 van 7

Van 01-01-2018 tot 31-10-2018	681 m ³	€	0,31461	€	214,25
Opslag duurzame energie gas 0-5.000 m ³					
Van 29-10-2017 tot 01-01-2018	238 m ³	€	0,01924	€	4,57
Van 01-01-2018 tot 31-10-2018	681 m ³	€	0,03449	€	23,49
					+
Subtotaal voor Energiebelasting op levering van gas				€	315,01
Totaalbedrag voor overheidsheffingen op stroom en gas				€	421,03

3 Netbeheerkosten voor stroom en gas

Om stroom en gas bij u in de woning te krijgen, maakt u gebruik van het openbaar stroom- en gasnetwerk van de regionale netbeheerder. U betaalt hiervoor een vaste vergoeding, afhankelijk van uw aansluiting. Deze bedragen dragen we direct af aan uw netbeheerder. Deze tarieven veranderen jaarlijks per 1 januari. Daarom ziet u een berekening voor 1 januari en een berekening na 1 januari. In de voorbeeldberekening op uw contract ziet u alleen de netbeheertarieven die golden op het moment dat het contract is gemaakt. Uw netbeheerder voor stroom en gas is Stedin Netbeheer B.V.
Meer weten over uw netbeheerder? Kijk eens op eneco.nl/netbeheerder.

Netbeheerkosten voor stroom	aantal	x	tarief	=	bedrag
Stedin tarief t/m 3x25 amp					
Van 05-11-2017 tot 01-01-2018	57 dgn	€	0,61771	€	35,21
Van 01-01-2018 tot 01-08-2018	212 dgn	€	0,64917	€	137,63
Van 01-08-2018 tot 05-11-2018	96 dgn	€	0,59375	€	56,99
					+
Subtotaal voor Netbeheerkosten voor stroom				€	229,83
Netbeheerkosten voor gas	aantal	x	tarief	=	bedrag
Stedin tarief t/m G6, 500 < sjv <= 4000					
Van 05-11-2017 tot 01-01-2018	57 dgn	€	0,46246	€	26,37
Van 01-01-2018 tot 01-08-2018	212 dgn	€	0,49574	€	105,08
Van 01-08-2018 tot 05-11-2018	96 dgn	€	0,47202	€	45,32
					+
Subtotaal voor Netbeheerkosten voor gas				€	176,77
Totaalbedrag voor netbeheerkosten voor stroom en gas				€	406,60

4 Warmte, Toon, abonnementen, kortingen en overige kosten

Neemt u warmte af, heeft u een Toon-abonnement, of verzorgen wij het onderhoud van uw cv-ketel? Dan ziet u hieronder de berekening van de kosten. Ook berekenen we hier de administratiekosten en eventuele kortingen.

Voor: Eneco Consumenten B.V.	aantal	x	tarief	=	bedrag
Abonnementskosten Toon					
Van 05-11-2017 tot 05-11-2018	12 maand	€	4,50000	€	54,00
Administratiekosten					
	12 nota's	€	2,50000	€	30,00
Korting voor betaling met automatische incasso					
	12 nota's	€	2,00000-	€	24,00-
Totaalbedrag voor Warmte, Toon, abonnementen, kortingen en overige kosten				€	60,00

Uw EAN-codes

- Gas:
- Stroom: