

Bronsamenstelling 2016

EcoStroom

Windstroom

Eneco
Consumenten

Eneco Groep

Hernieuwbare bronnen ¹⁾

Wind
Zon
Waterkracht
Biomassa
Overige hernieuwbare bronnen

Niet Hernieuwbare bronnen

Aardgas
Kolen
Nucleair
Overig



¹⁾ Aandeel hernieuwbare energie dat binnenlands is opgewekt

100 %

99,96 %

0,04 %

0,0 %

0,0 %

0,0 %

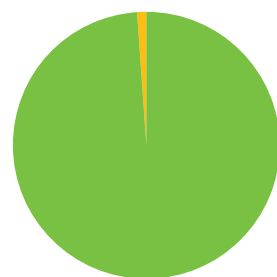
0 %

0 %

0 %

0 %

0 %



11,96 %

100 %

100 %

0,0 %

0,0 %

0,0 %

0,0 %


0 %

0 %

0 %

0 %

0 %



100 %

100 %

99,96 %

0,04 %

0,0 %

0,0 %

0,0 %

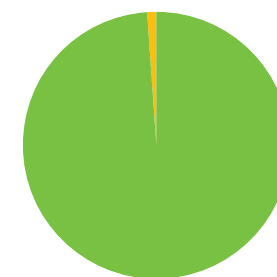
0 %

0 %

0 %

0 %

0 %



20 %

65,86%

51,3 %

0,11 %

12,56 %

1,87 %

0,0 %

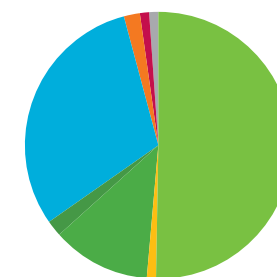
34,14 %

31,0 %

2,0 %

0,4 %

0,8 %



30,76 %

De gevolgen van EcoStroom, Windstroom en Eneco Consumenten voor het milieu zijn 0 gram CO₂-uitstoot en 0 gram radioactief afval per kWh. Voor Eneco Groep zijn de gevolgen van stroom voor het milieu: 136 gram CO₂-uitstoot en 0,00001 gram radioactief afval per kWh.

Eneco Consumenten levert alleen stroom uit hernieuwbare energiebronnen aan particulieren. De stroom die Eneco Groep levert uit niet hernieuwbare bronnen is voor groot-zakelijke klanten.