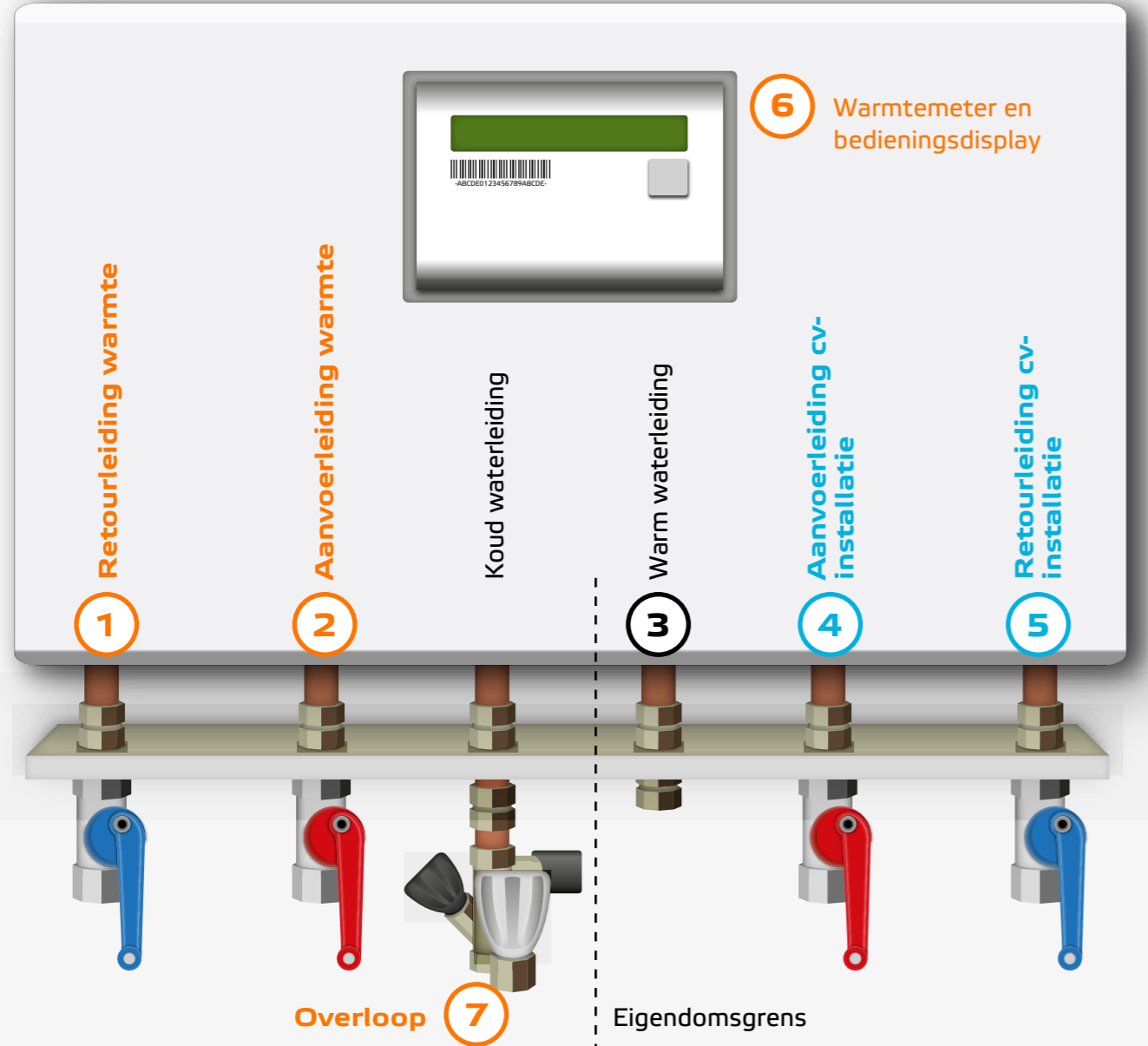


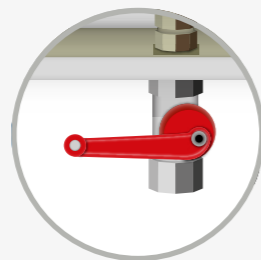
## Warmteafleverset standaard uitvoering



De warmteafleverset is doorgaans eigendom van Eneco. De afsluiters 1 en 2 vormen de koppeling met het warmtenet van Eneco.

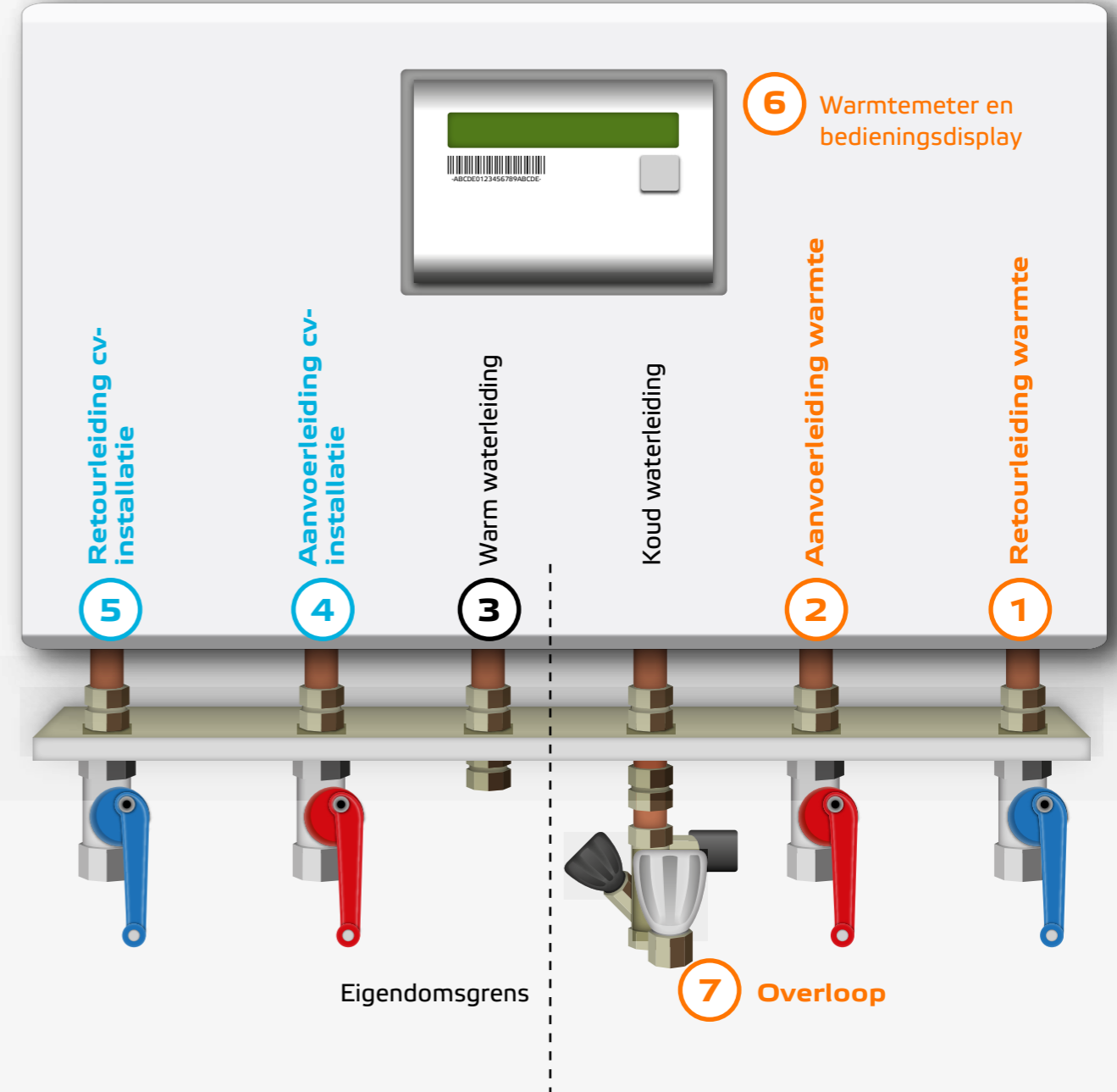
De binnenhuisinstallatie is eigendom van de eigenaar/verhuurder van de woning. De afsluiters 4 en 5 vormen de koppeling met de installatie in huis.

**Tip!** Je kunt ook een warmteafleverset in spiegelbeeld hebben, zie afbeelding rechts. Aan de plek van de 'Overloop inlaatcombinatie (7) kun je zien welke warmteafleverset je hebt.



De leidingen zijn afgesloten als de afsluiters horizontaal staan.

## Warmteafleverset gespiegelde uitvoering



### Verwarmen

Via de aanvoerleiding (2) stroomt warm water vanuit het stadswarmtenet in jouw wijk naar je warmteafleverset. Een deel van dit warme water stroomt via een leiding (4) rechtstreeks naar je vloerverwarming, radiatoren of convectoren. Zo worden de verschillende ruimtes in jouw woning verwarmd. Door het verwarmen van je huis koelt het water weer af. Het afgekoelde water stroomt via leidingen (5) en (1) terug het warmtenet in om weer opgewarmd te worden.

### Warm water

Wanneer je Stadswarmte van Eneco hebt, krijg je vaak ook warm water via het warmtenet. Afhankelijk van het warmtenet in jouw wijk, je eigen wensen of die van de verhuurder heb je 6, 8, 10 of 12 liter warm water per minuut. In de warmteafleverset zit een warmtewisselaar. Deze verwarmt koud drinkwater naar minimaal 60°C. Dit gebeurt via een gescheiden systeem. Zo komt het drinkwater niet in contact met het water uit het warmtenet. Het opgewarmde water stroomt via leiding (3) naar de kranen in je keuken of badkamer.