

Medewerker toevoegen op Business Netwerk

Hoe krijgt mijn medewerker de
authorisaties die hij/zij nodig heeft?



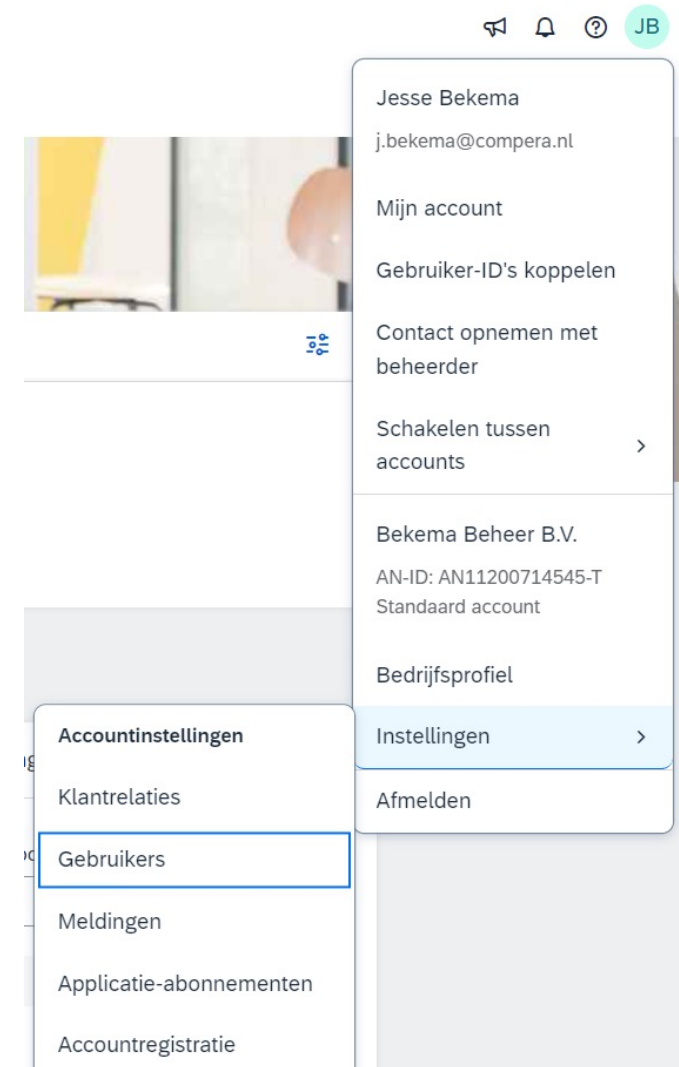
Inhoud

- Rollen beheren
- Medewerkers toevoegen
- Samenwerken (optioneel)

Aanmaken van een nieuwe rol

Een rol is een set met bevoegdheden. Deze kan vervolgens worden toegekend aan een medewerker

- Log in op uw Business Netwerk Account
- Klik op uw initialen
- Instellingen
- Gebruikers



Aanmaken van een nieuwe rol

Klantrelaties Gebruikers Meldingen Abonnementen op applicaties Accountregistratie API-beheer

Rollen beheren Gebruikers beheren Gebruikersauthenticatie beheren Meer...-

Rollen (4)
Rollen voor uw account maken en beheren. U kunt de rol bewerken en gebruikers aan een rol toevoegen. U kunt de rol van de beheerder wel bekijken, maar niet wijzigen.

Filters

Toestemming

Toegewezen toestemming selecteren

Toepassen Opnieuw instellen

+

Naam rol	Gebruikers toegewezen	Acties
Beheerder	Stan Coppus	
_ARIBA_SOURCING_ACCESS_CUSTOM_ROLE_	Niek Steege	

Onder de kop *Rollen beheren* klikt u op het plusje om een nieuwe rol te maken.

Let op: Als u nog geen actieve klantrelaties hebt, zijn niet alle bevoegdheden beschikbaar. U activeert de relatie met Eneco door een PO- of registratie-link te openen en in te loggen met uw account



Aanmaken van een nieuwe rol

Rol maken Opslaan Annuleren

* Geeft een verplicht veld aan

Nieuwe rolgegevens

Naam: *

Beschrijving:

Toestemmingen

Elke rol moet minstens één toestemming hebben.

Pagina 1 »

<input type="checkbox"/>	Toestemming	Beschrijving
<input type="checkbox"/>	Aanmaken van kwaliteitscontrole	Toegang om documenten voor kwaliteitscontrole te maken
<input type="checkbox"/>	Aanmaken van kwaliteitsinspectie	Toegang om documenten van kwaliteitsinspectie te maken
<input type="checkbox"/>	Acceptatie van orderwijzigingsaanvraag	Hiermee kan de gebruiker de wijzigingen accepteren die voor de inkooporder zijn voorgesteld in de orderwijzigingsaanvraag
<input type="checkbox"/>	Afwijziging van orderwijzigingsaanvraag	Hiermee kan de gebruiker de wijzigingen afwijzen die voor de inkooporder zijn voorgesteld in de orderwijzigingsaanvraag
<input type="checkbox"/>	Alleen-lezen toegang tot integratiebeheer	Alleen-lezen toegang tot de vragenlijst, het compatibiliteitsdashboard en de vergelijkingstool
<input type="checkbox"/>	Archieftoegang	Gearchiveerde items bekijken en zoeken
<input type="checkbox"/>	Bedrijfsinformatie	Profielgegevens van het bedrijf controleren en bijwerken
<input type="checkbox"/>	Beheer btw-boekrapport	Toegang tot Rapportage en rapportsoort btw-boek
<input type="checkbox"/>	Beheer factuurrapporten	Toegang tot Rapportage en rapportsoort Factuur
<input type="checkbox"/>	Beheer inkooporderrapporten	Toegang tot Rapportage, rapportsoorten Inkooporder en Orderoverzicht
<input type="checkbox"/>	Beheer servicebladrapporten	Toegang tot Rapportage en rapportsoorten Serviceblad
<input type="checkbox"/>	Beheer tijd- en onkostenstaten	Tijd- en onkostenstaten controleren en bijwerken
<input type="checkbox"/>	Beheer tijdstaatarapporten	Toegang tot Rapportage en rapportsoort Tijdstaat
<input type="checkbox"/>	Beheer van goederenontvangstrapporten	Toegang tot Rapportage en rapportsoort Goederenontvangst
<input type="checkbox"/>	Beheerder kortingsbeheerprogramma leverancier	Toegang tot aanbiedingen van kortingsprogramma en definitie van aanvragen voor vroegtijdige betaling

- Vul de naam van de rol aan (voorbeeld: Administratie)
- Vink de bevoegdheden aan naar keuze en klik *Opslaan*

Let op: er zijn meerdere pagina's met bevoegdheden

Aanmaken van nieuwe gebruiker

Klantrelaties Gebruikers Meldingen Abonnementen op applicaties Accountregistratie API-beheer

Rollen beheren **Gebruikers beheren** Gebruikersauthenticatie beheren Meer...▼

Gebruikers (8)

Toewijzing van orders aan gebruikers met beperkte toegang tot SAP Business Network inschakelen ⓘ



Filteren

Gebruikers (U kunt slechts op één attribuut tegelijk zoeken)

Gebruikersnaam ▼ +

Toepassen Opnieuw instellen

<input type="checkbox"/>	Gebruikersnaam	E-mailadres	Voornaam	Achternaam	SAP Business Network Discovery-contactpersoon	Toegewezen rol	Toegewezen machtigingsprofielen	Toegewezen klant	AN-toegang	Acties
<input type="checkbox"/>	g.dekker@compera.nl	g.dekker@compera.nl	Gerry	Dekker	Nee	Alle Toestemmingen		Alles(10)	Ja	Acties ▼
<input type="checkbox"/>	l.bakker@compera.nl	l.bakker@compera.nl	Lennart	Bakker	Nee	Alle Toestemmingen		Alles(10)	Ja	Acties ▼

+  

- **Klik links bovenin op het kopje *Gebruikers beheren***
- **Klik op het plusje rechts onder om een nieuwe gebruiker aan te maken**

Aanmaken van nieuwe gebruiker

Gebruiker maken Klaar Annuleren

Maak een nieuwe gebruikersaccount en wijs een rol toe; u kunt ze desgewenst toewijzen aan een bedrijfseenheid. Ariba stuurt een e-mail met een tijdelijk wachtwoord naar het adres dat is opgegeven voor de nieuwe gebruikersaccount. De accountinformatie die u hier opgeeft, kan niet meer worden gewijzigd nadat u op Klaar hebt geklikt. Roltoewijzingen kunt u echter te allen tijde wijzigen.

Gegevens nieuwe gebruiker

Gebruikersnaam:* ⓘ
E-mailadres:*
Voornaam:*
Achternaam:*
 Niet toestaan dat de gebruiker facturen opnieuw verzendt naar de account van de inkoper. ⓘ
 Deze gebruiker is de SAP Business Network Discovery-contactpersoon ⓘ
 Beperkte toegang ⓘ
Telefoon kantoor: Land: Netnr. Nummer

Roltoewijzing

Naam	Beschrijving
<input type="checkbox"/> Toegang tot voorstellen en contracten	Toegang tot voorstellen en contracten
<input type="checkbox"/> Alle Toestemmingen	Rol met alle toestemmingen op Ariba Network Sell Side
<input type="checkbox"/> Administratie	Test
<input checked="" type="checkbox"/> EXAMPLE	

Klanttoewijzing

Toewijzen aan klant: Alle klanten Klanten selecteren

Door deze persoonlijke gegevens in te voeren, erkent u dat u bevoegd bent om overdracht van deze persoonlijke gegevens toe te staan aan Ariba ten behoeve van verwerking in de Ariba-systemen (die gehost worden in diverse datacenters wereldwijd) in overeenstemming met de [Privacyverklaring](#), de serviceovereenkomst tussen uw bedrijf en Ariba, en de geldende wetgeving. Tevens erkent u, voor zover van toepassing, dat persoonlijke gegevens van Russische staatsburgers door uw organisatie zijn opgeslagen in een gegevensopslag die zich in de Russische Federatie bevindt.

Klaar Annuleren

- Voer gegevens van medewerker in. Gebruik bij *gebruikersnaam* het emailadres
- Zet een vinkje bij de rol die u zojuist heeft aangemaakt
- Specificeer of de medewerker voor alle- of voor geselecteerde klanten mag handelen
- Klik op *Klaar*



Samenwerken

The screenshot displays the SAP Business Network user interface. At the top left, the SAP logo is visible. A dropdown menu labeled 'Business Network' is open, with 'Ariba Proposals & Questionnaires' highlighted. Other menu items include 'SAP Business Network Discovery', 'Ariba Contract Management', and 'SAP Business Network'. The main navigation bar contains 'Introductie', 'Discovery', 'Workbench', 'Catalogi', and 'Beoordelingen'. A 'TESTMODUS' button is located in the top right. Below the navigation, there are tabs for 'Leads' and 'In locatie'. The dashboard area shows three cards, each with a large '0' and the text 'Overeenkomende leads', 'Uitgenodigde leads', and 'Inschakelingstaken' respectively, all for the 'Last 90 days' period.

Nu uw nieuwe gebruiker is aangemaakt en bevoegdheden heeft, kan deze meewerken aan vragenlijsten e.d.

- **Klik links bovenin op *Business Network***
- **Selecteer *Ariba Proposals & Questionnaires***




Samenwerken

SAP Ariba Proposals and Questionnaires | Standaardaccount | TESTMODUS | [Messages] [Help] [Help] [User: JB]

ENECO – SOURCING - TEST

Er zijn geen publicaties die aansluiten bij uw criteria.

Welkom bij de Ariba Spend Management-website. Deze site helpt u om leveranciers van wereldklasse te vinden die marktleaders zijn wat betreft kwaliteit, service en kosten. Ariba, Inc. beheert deze website om zodoende marktintegriteit te garanderen.



Introductiepagina

Gebeurtenissen

Naam	ID	Eindtijd ↓	Soort gebeurtenis	Deelgenomen
Geen items				

Registratievragenlijsten

Naam	ID	Eindtijd ↓	Status
▼ Status: Open (1)			
Enquête voor leveranciersregistratie	Doc1930711245	26-4-6107 16:18	Geregistreerd

- Navigeer naar het voorstel- of de vragenlijst naar keuze



Samenwerken

Reactieteam - Enquête voor leveranciersregistratie

Controleer de lijst met leden van uw organisatie die met u aan deze gebeurtenis kunnen deelnemen. U kunt desgewenst teamleden aan deze lijst toevoegen.

Naam ↓

Jesse Bekema

Jan met de Korte Achternaam

Toevoegen

Meer gebruikers aan het reactieteam toevoegen

- Klik op *Toevoegen*

Teamleden toevoegen

<input checked="" type="checkbox"/>	Naam ↑	E-mailadres
<input checked="" type="checkbox"/>	Jan met de Korte Achternaam	j.metdekorteachternaam@bekema.nl

OK

Annuleren

- **Vink de medewerker aan**
- **Klik op OK**
- **Klik op OK**

De medewerker heeft nu toegang tot de vragenlijst

